



ГОДИШЕН ДОКЛАД ЗА НАБЛЮДЕНИЕ  
НА ИЗПЪЛНЕНИЕТО НА ПИРО 2021-2027 Г.  
НА ОБЩИНА ЛЪКИ  
ЗА ПЕРИОДА  
01.01.2021 - 31.12.2021 Г.

## СЪДЪРЖАНИЕ

Списък на фигурите .....	3
Списък на таблиците.....	3
Списък на използваните съкращения .....	4
<b>1. Въведение.....</b>	<b>5</b>
<b>2. Общи условия за изпълнение на ПИРО 2021-2027 и в частност промените в социално-икономическите условия на общината.....</b>	<b>7</b>
2.1. Демографско развитие на общината .....	7
2.2. Икономическо развитие на общината.....	8
2.3. Пазар на труда в общината.....	9
2.4. Социално развитие.....	10
<b>3. Постигнат напредък по изпълнението на целите и приоритетите на интегрирано развитие на общината въз основа на индикаторите за наблюдение.....</b>	<b>12</b>
<b>4. Действията, предприети от компетентните органи с цел осигуряване на ефективност и ефикасност при изпълнението на ПИРО.....</b>	<b>18</b>
<b>5. Изпълнение на проекти, допринасящи за постигане на целите и приоритетите на ПИРО с размера на усвоените средства за отчетния период и източниците на тяхното финансиране.....</b>	<b>20</b>
<b>6. Заключение и предложения за подобряване на резултатите от наблюдението на ПИРО .....</b>	<b>25</b>
<b>7. Приложения .....</b>	<b>26</b>

## СПИСЪК НА ФИГУРИТЕ

<b>Фигура 1.</b> Хронология на разработването и отчитането на ПИРО .....	<b>6</b>
<b>Фигура 2.</b> Индикативна стойност и реално изплатени средства по проекти в община Лъки, по приоритети за 2021 г.....	<b>21</b>
<b>Фигура 3.</b> Средна стойност на текущите и изпълнени през 2021 година проекти (по индикативни стойности) по заложи мерки .....	<b>22</b>
<b>Фигура 4.</b> Разпределение на реално изплатените средства според източника на финансиране за 2021 г. ....	<b>23</b>
<b>Фигура 5.</b> Принос на приоритетите към общото изпълнение на ПИРО за 2021 година .....	<b>24</b>

## СПИСЪК НА ТАБЛИЦИТЕ

<b>Таблица 1.</b> Основни демографски показатели за Община Лъки и област Пловдив за 2020 и 2021 г.8	
<b>Таблица 2.</b> Ключови икономически показатели на община Лъки .....	<b>9</b>
<b>Таблица 3.</b> Състояние на пазара на труда по данни на Агенцията по заетостта .....	<b>10</b>
<b>Таблица 4.</b> Ключови показатели в областта на образованието .....	<b>10</b>
<b>Таблица 5.</b> Ключови показатели в областта на здравеопазването .....	<b>11</b>
<b>Таблица 6.</b> Постигнат напредък по индикаторите за резултат на ПИРО към 2021 година.....	<b>13</b>
<b>Таблица 7.</b> Постигнат напредък по индикаторите за продукт на ПИРО към 2021 година .....	<b>15</b>
<b>Таблица 8.</b> Разпределение на реализираните и реализиращите се проекти за 2021 г.....	<b>23</b>

## СПИСЪК НА ИЗПОЛЗВАНИТЕ СЪКРАЩЕНИЯ

ВиК	Водоснабдяване и Канализация
ГД	Годишен доклад
ДБТ	Дирекция „Бюро по труда“
ДМА	Дълготрайни материални активи
ДСП	Дирекция „Социално подпомагане“
ЕСИФ	Европейските структурни и инвестиционни фондове
ИСУН	Информационна система за управление и наблюдение на Структурните инструменти на ЕС в България
МО	Междинна оценка
МОН	Министерство на образованието и науката
НСИ	Национален статистически институт
ПИРО	Плана за интегрирано развитие на община
ПМС	Постановление на Министерски съвет
ПО	Последваща оценка
ППЗРР	Правилник за прилагане на Закона за регионалното развитие

## 1. ВЪВЕДЕНИЕ

Планът за интегрирано развитие на община (ПИРО) Лъки за периода 2021-2027 г. е основополагащ, стратегически, динамичен документ и важен инструмент при формирането и провеждането на устойчиво и балансирано местно развитие в посочената територия. Документът очертава средносрочната перспектива за икономическо, социално, инфраструктурно и екологично развитие на общината за период от седем години. ПИРО продължава традицията на общинските планове за развитие да определя бъдещото социално-икономическо развитие на общината.

Изпълнението на заложените в плана мерки, инициативи и конкретни проекти за развитие се отчитат чрез годишни доклади за наблюдение на изпълнението на Плана за интегрирано развитие на общината, съгласно чл. 72, ал. 2 от Правилника за прилагане на Закона за регионалното развитие. Основа за изготвянето на докладите е информацията, която се събира чрез действащата в Общината система за наблюдение и оценка на плана.

**Целта на годишния доклад** е да обобщи постигнатото през календарната година и да оцени доколко ефективно и ефикасно е изразходван публичният ресурс, отчитайки социално-икономическата среда през съответната година, и при необходимост да отправи препоръки за предприемане на действия за корекция на процесите по планиране, програмиране и ресурсно осигуряване за развитието на общината.

Изготвените годишни доклади от своя страна са основа за разработването на междинната и последващата оценки на ПИРО, поради което те самостоятелно се явяват важен елемент от системата за наблюдение и оценка на плана.

**Предмет на наблюдение и оценка** на годишния доклад е постигането на заложените в ПИРО цели и приоритети както по отношение на финансирането, така и по отношение на постигнатия напредък по дефинираните индикатори за наблюдение. В доклада още се прави преглед и оценка на извършените дейности, свързани с информирането и запознаването на широк кръг от заинтересовани страни относно изпълнението на ПИРО, вкл. конкретните проекти към него.

Съгласно чл. 22 от Закона за регионалното развитие кметът на общината *„ръководи, организира и контролира дейността по изпълнението на плана за интегрирано развитие на общината“* в т.ч. *„представя годишен доклад за наблюдение на изпълнението на плана за интегрирано развитие на общината за одобряване от общинския съвет“*. Кметът е натоварен и с функцията да *„осигурява публичност и прозрачност на плана за интегрирано развитие на общината, както и на действията по реализацията му“*.

Съгласно Правилника за прилагане на Закона за регионалното развитие (ППЗРР), в цялостния процес на наблюдение и оценка, при спазване на принципа за партньорство участват общинският съвет, кметът на общината, кметовете на кметства и кметските наместници, общинската администрация, социалните и икономическите партньори, неправителствените организации, представителите на гражданските общности в общината.

**Годишният доклад се приема от общински съвет по предложение на кмета** на общината.

След приемането на доклада той се публикува на сайта на Общината и се предприемат действия за осигуряване на неговата публичност и достъпност от всички заинтересовани лица.

Фигура 1. Хронология на разработването и отчитането на ПИРО



Настоящият доклад в хронологичен ред е **първият документ**, който следва да бъде изготвен за периода от 2021 г. (когато е приет настоящият ПИРО) до 2028 г. (когато следва да се изготви последният годишен доклад и да се направи обобщена последваща оценка на постигнатото от ПИРО). Докладът представя резултатите от наблюдението на изпълнението на ПИРО 2021-2027 г. на община Лъки за периода 01.01.2021-31.12.2021 г. Документът е разработен в съответствие с изискванията на Закона за регионално развитие и Правилника за неговото прилагане и следва да служи за основа при изготвянето на предстоящата междинна оценка на ПИРО, която се очаква да бъде извършена през 2024 година.

В процеса на разработване на доклада са използвани следните **информационни източници**:

- План за интегрирано развитие на община Лъки за периода 2021–2027 година;
- Отчети за капиталовите разходи на Община Лъки за 2021 г.;
- Други справки и отчети на Община Лъки;
- Попълнени въпросници от страната на общинските служители;
- Текуща статистика на НСИ;
- Информационна система за управление и наблюдение на Структурните инструменти на ЕС в България (ИСУН);
- Системата за електронни услуги на Държавен фонд „Земеделие“;
- Официалната интернет страница на Община Лъки;
- Друга информация и данни, предоставени от Община Лъки.

При изготвянето на настоящия доклад следва да се изложи, че **съществуват обективни ограничения** по отношение на част от данните, използвани в него. Някои от тях са налични за 2020 или по-ранна година, тъй като националната статистика не разполага с обновени данни към момента на изготвянето му.

В доклада са използвани най-новите и актуални данни от различните източници.

## 2. ОБЩИ УСЛОВИЯ ЗА ИЗПЪЛНЕНИЕ НА ПИРО 2021-2027 И В ЧАСТНОСТ ПРОМЕНЕТЕ В СОЦИАЛНО-ИКОНОМИЧЕСКИТЕ УСЛОВИЯ НА ОБЩИНАТА

Общите условия за изпълнението на ПИРО, съгласно Закона за регионалното развитие (ЗРР) могат да бъдат класифицирани по отношение на факторите, които влияят върху актуализацията му. Съгласно чл. 22 от ППЗРР, приет с Постановление на Министерски Съвет 183 от 04.08.2020 г., те са:

- съществени промени на икономическите и социалните условия в общината;
- промени в свързаното национално законодателство или в правото на ЕС;
- при съществени промени в национални или секторни стратегии, концепции и програми, влияещи върху изпълнението на плана;
- при приемане или изменение на бюджета на общината и утвърждаване на индикативните разчети за средствата от Европейския съюз (в този случай се актуализира и програмата за реализиране на плана).

По отношение на **икономическите и социални условия** 2021 година се характеризира с необичайно висока инфлация за последните години; ефектите от продължаващата пандемия от Covid-19; политическа нестабилност на национално ниво, породена от смяната на две служебни и две редовно избрани правителства. Горепосочените фактори доведоха до нарушаване на ритъма на работа на държавната администрация, включително изпълнението на програмите, съфинансирани от Европейския съюз и подготовката за новия програмен период (забавянето на приемането на Националния план за възстановяване и устойчивост, както и забавяне на процеса по договаряне и стартиране на Оперативните програми от новия програмен период). Поради тази причина през изминалата 2021 година Община Лъки се фокусира върху стартирането на нови проекти, които са изпълнени още същата година.

В следващите подточки са представени основни изводи и данни за социално-икономическото състояние на общината, които разкриват промените от приемането на ПИРО до настоящия момент. Направени са сравнения между стойностите, използвани в ПИРО и актуалните данни, за да се покаже има ли някаква промяна и в каква посока е тя. Където е възможно са посочени и референтни стойности за област Пловдив.

По отношение на **свързаното национално законодателство и правото на ЕС** през 2021 година не са настъпили промени. Това отчасти се дължи на сериозното забавяне в програмирането на новия програмен период и забавянето при приемането на редица документи на национално ниво. В този смисъл ПИРО Лъки 2021-2027 е изготвен и все още отговаря на условията на ЗРР и другите актуални, действащи нормативни актове.

По отношение на **съществени промени в секторни стратегии и програми**, които оказват влияние върху изпълнението на ПИРО, такива не се отчитат.

### 2.1. ДЕМОГРАФСКО РАЗВИТИЕ НА ОБЩИНАТА

Демографското развитие през 2020 и 2021 г. претърпя сериозни промени, както на национално, така и на общинско ниво, породено от пандемията от Covid-19.

През 2021 година се наблюдава намаляване на населението на общината с -3,68%, което е с 3,16 единици над стойността на показателя за област Пловдив за същия период (-0,52%). Този спад в населението на общината спрямо предходната година обхваща основно хората в трудоспособна възраст (-5,06%; намаление със 71 души) и под трудоспособна възраст (-6,47%; намаление с 11 души). Сравнявайки коефициента на механичен прираст между 2020 г.(0,42‰) и 2021 г.(-14,75‰) се забелязва, че община Лъки за последната година не е привлекателна дестинация за миграция. От друга страна, естественият прираст на населението в общината също запазва негативна тенденция, като коефициентът на естествен прираст намалява до -23,4‰, т.е. естествените демографски процеси продължават да водят до намаляване на населението. Коефициентът на възрастова зависимост, измерващ броя на лицата от населението в „зависимите“ възрасти (населението под 15 и на 65 и повече години) на 100 лица от населението в „независимите“ възрасти (от 15 до 64 години) се увеличава с 2,48%. В допълнение, коефициентът на демографско заместване, показващ отношението на лицата в трудоспособна възраст между 15-19 г. и 60-64 г., е спаднал с -3,65%. Коефициентът на демографско заместване бележи и през 2021 г. отрицателна тенденция, която с разкрива, че на 100 души, излизачи от трудоспособна възраст, биват заместени от 25 „млади“ хора. От разгледаните показатели се стига до извода, че няма съществен напредък в преодоляване на негативните демографски тенденции и проблеми, които остават на дневен ред пред община Лъки.

**Таблица 1. Основни демографски показатели за Община Лъки и област Пловдив за 2020 и 2021 г.**

Показател	Мярка	община Лъки			област Пловдив		
		2020	2021	Δизм.	2020	2021	Δизм.
Население към 31.12. - общо	брой	2 393	2 305	-3,68%	666 398	662 907	-0,52%
Под трудоспособна възраст	брой	170	159	-6,47%	105 145	105 779	0,60%
В трудоспособна възраст	брой	1 404	1 333	-5,06%	402 178	401 596	-0,14%
Над трудоспособна възраст	брой	819	813	-0,73%	159 075	155 532	-2,23%
Коефициент на естествен прираст (на 1 000 души от населението)	‰	-23,0	-23,4	-0,44	-8,26	-11,28	-3,02
Коефициент на механичен прираст (вътрешна миграция)	‰	0,42	-14,75	-15,17	7,66	6,02	-1,64
Дял на под трудоспособното население от общото население	%	7,10	6,90	-0,21	15,78	15,96	0,18
Коефициент на възрастова зависимост (отношение между лицата в „зависимите“ възрасти (населението под 15 и на 65 и повече години) и в „независимите“ възрасти (от 15 до 64 години))	%	70,44	72,92	2,48	65,70	65,07	-0,63
Коефициент на демографско заместване (отношение на населението във възрастовата група 15-19 и възрастовата група 60-64)	%	28,75	25,10	-3,65	68,17	69,83	1,67

Източник: НСИ и собствени изчисления

## 2.2. ИКОНОМИЧЕСКО РАЗВИТИЕ НА ОБЩИНАТА

Според официалните статистически данни на НСИ заетите лица в предприятията намаляват с 73 души, стойността на произведената продукция бележи драстичен спад от 40%, а с нея и нетните приходи от продажби — спад от 38%. Макар да няма информация за 2021 г., през 2020 година се



отчита спад на разходите за придобиване на дълготрайни материални активи (ДМА) с 46,6% (2 243 млн. лв.) спрямо предходната 2019 г. Липсват отчетени преки чуждестранни инвестиции както за 2020 г., така и за предходната 2019 г.

В следващия годишен доклад, който ще включва данните и за 2021 година, ще може да се направи по-точна оценка на икономическите последици от пандемията от Covid-19 върху общината.

Според налична информация за основните показатели на нефинансовите предприятия по икономически дейности (информацията не включва стойности на показателите за селското стопанство, тъй като те са конфиденциални), основната икономическа дейност за община Лъки е добивната промишленост, която формира 16% от предприятията, 72% от произведената продукция и 68% от нетните приходи в общината. Втората по важност икономическа дейност е преработващата промишленост. Тя от своя страна осигурява 20% от произведената продукция, 19% нетните приходи и обхваща 16% от предприятията в община Лъки. Добивната и преработващата промишлености осигуряват работа на 562 лица – 79,7% от заетите през 2020 г. Предприятията в общината са предимно микро (91% – 80 бр.). Малките и средните имат равен дял и брой (4,5% – 4 бр.).

**Таблица 2. Ключови икономически показатели на община Лъки**

Показател	Мярка	община Лъки			област Пловдив		
		2019	2020	Δизм.	2019	2020	Δизм.
Брой предприятия	брой	92	88	-4 (4%)	40 054	39 576	-478(12%)
Заети лица	брой	778	705	-73 (9,3%)	214 257	204 045	-10 212 (4,7%)
Произведена продукция	хил. лв.	83 969	50 343	-33 626 (40%)	18 663 188	18 117 700	-545 488 (3%)
Нетни приходи от продажби	хил. лв.	85 970	53 194	-32 776 (38%)	27 325 972	27 540 828	-214 856 (0,78%)
Разходи за придобиване на ДМА	хил. лв.	4 816	2 573	-2 243 (46%)	2 068 677	1 706 256	-362 421 (17%)

Източник: Община Лъки

### 2.3. ПАЗАР НА ТРУДА В ОБЩИНАТА

През 2021 година пазарът на труда в община Лъки се характеризира с **намаляване на регистрираната безработица** при липсата на разкрити нови работни места. Това се дължи на намаляващото население, за което са необходими по-малко работни места. По данни на дирекция „Бюро по труда“ – Асеновград безработните лица включени в заетост по схема по ОП „Развитие на човешките ресурси 2014-2020“ са се увеличили от 3 лица през 2020 г. на 11 лица през 2021 г. Броят безработни включени в заетост по насърчителни мерки от ЗНЗ е малък – нито един за 2020 г. и само 1 лице за 2021 г. Що се отнася до процента на безработица в община Лъки, тя спада на 3,7% през 2021 г. при ниво от 4,6% за 2020 г.

**Средната брутна работна заплата** в община Лъки за 2020 г. е 14 026 лв. или с 1402 лв. по-ниска спрямо 2019 г. (15 428 лв.).

**Заетостта** регистрира отчетливо намаление от 2019 година, когато заетите в местната икономика са били 778 души. Към 2020 година техният брой е 705, което е спад с 73 лица.

Всички изменения на показатели, отнасящи се до пазара на труда в Общината, са в следствие от спад в броя на предприятията (с 4 бр.), влошаване на механичния прираст (-15,17%) и увеличаване на смъртността (27%) за 2020 г.

**Таблица 3. Състояние на пазара на труда по данни на Агенцията по заетостта**

Показател	Мярка	Година	
		2020	2021
Регистрирани безработни лица (общо)	брой	59	47
Разкрити нови работни места	брой	0	0
Коефициент на безработица	%	4,6	3,7

Източник: ДБТ – Асеновград

## 2.4. СОЦИАЛНО РАЗВИТИЕ

През учебната 2021/2022 година не се регистрират съществени изменения в образователната инфраструктура. Броят на детските градини остава непроменен и осигурява достатъчно места за записване на всички желаещи. Броят на посещаващите ги се увеличава с 8 и достига 39 деца, което е в контраст с тенденцията на национално ниво – намаляване на децата в детските градини поради пандемичната обстановка (Covid-19). Този тип образователни заведения бяха затворени, а предпазливостта на родителите – засилена. Педагогическият персонал в детските градини остава непроменен.

Регистрира се спад на броя на учащите с 14 ученици, но броят на учителите се увеличава с един.

Основните показатели в сферата на образованието са представени обобщено в следващата таблица, като за референция са приложение и стойностите за област Пловдив.

**Таблица 4. Ключови показатели в областта на образованието**

Показател	Мярка	община Лъки		област Пловдив
		2020/2021	2021/2022	2021/2022
Детски градини	брой	1	1	162
Педагогически персонал в детските градини	брой	4	4	1 09
Групи в детски градини	брой	3	2	864
Места на 100 деца в детските градини	брой	223	226	96
Деца в детските градини	брой	31	39	21 696
Места в детските градини	брой	69	88	20 728
Училища на територията на общината	брой	1	1	193
Учители в общообразователните и специални училища	брой	19	20	4930
Учащи в общообразователните и специалните училища	брой	110	96	53 443

Източник: НСИ

Относно здравеопазването в общината, не се наблюдават големи изменения в ключовите показатели и техните стойности между 2020 г. и 2021 г. Натовареността (обслуженото население на един специалист) на лекарите и на лекарите по дентална медицина намалява, което се дължи до голяма степен на намаляването на населението. Броевете на детските ясли, местата в тях и на посещаващите ги деца остават с непроменени стойности и към 2021 г.

Таблица 5. Ключови показатели в областта на здравеопазването

Показател	Мярка	община Лъки		област Пловдив
		2020	2021	2021
Детски ясли	брой	1	1	73
Места в детските ясли	брой	16	16	2 976
Деца в детските ясли	брой	8	8	2878
Население на един лекар	брой	1197	1153	191
Население на един лекар по дентална медицина	брой	1197	1153	563

Източник: НСИ

**Предоставяната социална услуга през 2021 г. на територията на община Лъки е една – „Асистентска подкрепа“.** Тя осигурява на 18 лица над 65 г. със затруднения или невъзможност за самообслужване, подкрепата на лични асистенти.

### 3. ПОСТИГНАТ НАПРЕДЪК ПО ИЗПЪЛНЕНИЕТО НА ЦЕЛИТЕ И ПРИОРИТЕТИТЕ НА ИНТЕГРИРАНО РАЗВИТИЕ НА ОБЩИНАТА ВЪЗ ОСНОВА НА ИНДИКАТОРИТЕ ЗА НАБЛЮДЕНИЕ

В настоящата част на доклада се оценява напредъкът за периода до 31.12.2021 г. по изпълнението на ПИРО Лъки въз основа на заложените в него **индикатори за резултат и индикатори за продукт**. Индикаторите за резултат отразяват постигането на трите специфични цели, а индикаторите за продукт – петте приоритета.

Оценката е направена въз основа на информацията, получена от официални източници на информация, допълнителни кабинетни проучвания и разговори с представители на Общинска администрация.

Определените в ПИРО Лъки специфични цели са:

*СЦ 1. Създаване на предпоставки за трансформиране на местната икономика към преработваща промишленост и за развитието на биологични продукти и ръст на доходите за населението;*

*СЦ 2. Благоустроена жизнена среда – развитие на транспортната, техническата и социалната инфраструктури;*

*СЦ 3: Съхранена околната среда и разумно използване на природните дадености и културното наследство.*

От тях произтичат пет приоритета за развитие на общината, както следва:

#### **Приоритет 1**

*Подобряване на инфраструктурите и благоустрояване на населените места*

#### **Приоритет 2:**

*Развитие на туристическите дейности*

#### **Приоритет 3:**

*Подкрепа за повишаване качеството на образованието, здравеопазването и социалните грижи*

#### **Приоритет 4:**

*Опазване на околната среда и борба с климатичните промени*

#### **Приоритет 5:**

*Добро управление и ефективно използване на общинската собственост*

По отношение на индикаторите, измерващи напредъка по постигане на заложените стратегически цели в ПИРО се наблюдават следните промени:

*Годишен доклад за наблюдение на изпълнението на ПИРО 2021-2027 г. на община Лъки  
за периода 01.01.2021-31.12.2021 г.*

- Броят на нефинансовите предприятия на 1000 души от населението през 2020 г. намалява с 4 броя спрямо 2019 г.;
- Нетните приходи от продажби на предприятията на един жител намаляват с 8,96 хил. лв. за 2020 г. спрямо 2018 г.;
- Средната годишна брутна работна заплата се повишава през 2020 г. спрямо базовата стойност с 22 лв.;
- Процентната загуба на вода при пренос по водопроводната мрежа в община Лъки през 2021 г. се увеличава с 2% стигайки до 51%;
- Отчитат се три реализирани проекти за рехабилитация на уличната мрежа в населените места през 2021 г, с които преминава половината на целевата стойност на индикатора;
- Отчита се разкриването на една нова социална услуга в общината („Асистентска подкрепа“);
- Загубите на вода при пренос по водопроводната мрежа намаляват с малко под 1%;
- Отчитат се три реализирани проекта за туристически забележителности, включени в туристически маршрути, с което се постига заложената целева стойност. Индикаторът е изпълнен още през първата година на действие на ПИРО.

**Таблица 6. Постигнат напредък по индикаторите за резултат на ПИРО към 2021 година.**

№	Индикатор за резултат	Мерна единица	Източник на информация	Базова стойност (година на отчитане)	Междинна стойност (2021 г.)	Целева стойност (2027 г.)	Изпълнение
<b>Стратегическа цел 1: Създаване на предпоставки за трансформиране на местната икономика към преработваща промишленост и за развитието на биологични продукти и ръст на доходите за населението</b>							
1.	Брой нефинансови предприятия на 1000 души от населението	Брой	НСИ	37,53 (2018 г.)	36,77 (2020 г.)	40	91,93%
2.	Нетни приходи от продажби на предприятията на един жител (средногодишно)	Хил. лв.	НСИ	31,18 (2018 г.)	22,22 (2020 г.)	35	61,72%
3.	Средна годишна брутна работна заплата	Лева	НСИ	14 004 (2018 г.)	14 026 (2020 г.)	18 000	77,92%
<b>Стратегическа цел 2. Благоустроена жизнена среда – развитие на транспортната, техническата и социалната инфраструктури</b>							
1.	Дължина на рехабилитираната пътна настилка, част от общинската пътна мрежа	Километър	Община Лъки	0	0	40	0,00%

*Годишен доклад за наблюдение на изпълнението на ПИРО 2021-2027 г. на община Лъки  
за периода 01.01.2021-31.12.2021 г.*

№	Индикатор за резултат	Мерна единица	Източник на информация	Базова стойност (година на отчитане)	Междинна стойност (2021 г.)	Целева стойност (2027 г.)	Изпълнение
2.	Загуби на вода при пренос по водопроводната мрежа	Процент	Община Лъки, ВиК оператор	49,25 (2019 г.)	51%	40	-8,50%
3.	Реализирани проекти за рехабилитация на уличната мрежа в населените места	Брой	Община Лъки	0	3	6	50,00%
4.	Новоразкрити социални услуги	Брой	Община Лъки	0	1	2	50,00%
5.	Лица, подпомагани със социални помощи	Брой	ДСП – Асеновград	55 (2019 г.)		42	0,00%
<b>Стратегическа цел 3. Съхранена околната среда и разумно използване на природните дадености и културното наследство</b>							
1.	Намаляване на дела на депонираните битови отпадъци спрямо общо образуваните	Процент	Община Лъки	97% (2018 г.)	97% (2019)	60%	0,00%
2.	Брой туристически забележителности, включени в туристически маршрути.	Брой	Община Лъки	0	3	3	100,00%
3.	Брой проекти за превенция или за преодоляване на последствията от природни явления	Брой	Община Лъки	0	0	7	0,00%

*Източник: по данни на НСИ, Община Лъки., ИСУН, собствени изчисления*

Що се отнася до индикаторите, измерващи напредъка по постигане на заложените приоритети в ПИРО, се наблюдават следните промени в шест от тях:

- Индикаторът „Брой реализирани проекти за нови и рехабилитация на съществуващи пешеходни пространства (площади и тротоари)“ отчита три изпълнени проекта през 2021 г., с което целевата стойност на индикатора е почти преполовена;
- Броят на заетите лица в сектора „хотелиерство и ресторантьорство“ намаляват от 41 на 39 д.;
- Осъществен е един проект за опазване и подобряване на околната среда, с които индикатора „Реализирани проекти за опазване и подобряване на околната среда“ през 2021 г. отчита 25% изпълнение;

- Изградени или възстановени са три подпорни стени, с което изпълнението на индикатора „Изградени или възстановени подпорни стени“ през 2021 г. възлиза на 60%;
- Броят проведени обучения в Общината през 2021 г. са три, а броят на обучените служители е десет.

**Таблица 7. Постигнат напредък по индикаторите за продукт на ПИРО към 2021 година**

№	Индикатор за продукт	Мерна единица	Източник на информация	Базова стойност (година на отчитане)	Междинна стойност (2021 г.)	Целева стойност (2027 г.)	Изпълнение
<b>Приоритетно направление 1: Подобряване на инфраструктурите и благоустрояване на населените места</b>							
1.	Брой реализирани проекти за нови и рехабилитация на съществуващи пешеходни пространства (площади, тротоари)	Брой	Община Лъки	0	3	7 (6)	43%
2.	Реализирани проекти за подобряване качеството и достъпа до питейна вода	Брой	Община Лъки	0	0	1	0%
3.	Сгради с внедрени мерки за енергийна ефективност	Брой	Община Лъки	0	0	16 (15)	0%
<b>Приоритетно направление 2: Развитие на туристическите дейности</b>							
1.	Разработени културно-исторически маршрути	Брой	Община Лъки	0	0	3	0%
2.	Реализирани кампании за популяризиране на общината	Брой	Община Лъки	0	0	11	0%
3.	Брой заети в сектора „хотелиерство и ресторантьорство“	Брой	НСИ	41 (2018 г.)	39 (2020 г.)	55	0%
4.	Туристическите фестивали и събития, включени в Единната система за туристическа информация (ЕСТИ)	Брой	<a href="#">Община Лъки, ЕСТИ „Регистър на туристическите фестивали и събития“</a>	0 (2020 г.)	0	3	0%
5.	Туристическите атракции, включени в Единната система за туристическа информация (ЕСТИ)	Брой	<a href="#">Община Лъки, ЕСТИ „Регистър на туристическите фестивали и събития“</a>	13 (2020 г.)	0	20	0%

*Годишен доклад за наблюдение на изпълнението на ПИРО 2021-2027 г. на община Лъки  
за периода 01.01.2021-31.12.2021 г.*

№	Индикатор за продукт	Мерна единица	Източник на информация	Базова стойност (година на отчитане)	Междинна стойност (2021 г.)	Целева стойност (2027 г.)	Изпълнение
<b>Приоритетно направление 3: Подкрепа за повишаване качеството на образованието, здравеопазването и социалните грижи</b>							
1.	Среден успех на учениците по БЕЛ на НВО	НП	МОН, ИПИ - <a href="https://265obshtini.bg/map/66">https://265obshtini.bg/map/66</a>	3,90 (2018/2019)	0	4,5	0%
2.	Създадени социални предприятия	Брой	Община Лъки, Регистър на социални предприятия	0 (2019 г.)	0	1 (1)	0%
3.	Обновени (ремонтирани) обекти на здравеопазването	Брой	Община Лъки	0	0	2 (2)	0%
<b>Приоритетно направление 4: Опазване на околната среда и борба с климатичните промени</b>							
1.	Реализирани проекти за опазване и подобряване на околната среда	Брой	Община Лъки	0	1	4	25%
2.	Изградени или възстановени подпорни стени	Брой	Община Лъки	0	3	5 (5)	60%
3.	Закрити депа за битови отпадъци	Брой	Община Лъки	0	0	1	0%
<b>Приоритетно направление 5: Добро управление и ефективно използване на общинската собственост</b>							
1.	Брой проведени обучения	Брой	Община Лъки	0	3	10	30%
2.	Служители в Общината, преминали обучения	Брой	Община Лъки	0	10	35	29%
3.	Внедрени електронни услуги в Общината	Брой	Община Лъки	0	0	10	0%

*Източник: по данни на НСИ, Община Лъки, ДСП – Асеновград, ИСУН, собствени изчисления, ВиК*

След изложените постигнати резултати по отделните индикатори може да се обобщи, че един от индикаторите за резултат е постигнат успешно още през 2021 г. – „Брой туристически забележителности, включени в туристически маршрути“. Индикаторите, по които се наблюдава промяна в стойностите са 14, от които 8 индикатора за резултат (3 индикатора с влошаващи се стойности, 1 със същата стойност и 4 с прогресиращи стойности) и 6 индикатора за продукт (5 индикатора с прогресиращи стойности и една с влошаваща се стойност). Броят на индикаторите за



*Годишен доклад за наблюдение на изпълнението на ПИРО 2021-2027 г. на община Лъки  
за периода 01.01.2021-31.12.2021 г.*

резултат и продукт, по които не се наблюдава прогрес към датата на отчитане, е четиринадесет (50%) от общо 28.

#### **4. ДЕЙСТВИЯТА, ПРЕДПРИЕТИ ОТ КОМПЕТЕНТНИТЕ ОРГАНИ С ЦЕЛ ОСИГУРЯВАНЕ НА ЕФЕКТИВНОСТ И ЕФИКАСНОСТ ПРИ ИЗПЪЛНЕНИЕТО НА ПИРО**

Съгласно чл. 72 от ППЗРР годишните доклади включват информация за действията, предприети от компетентните органи за осигуряване на ефективност и ефикасност при изпълнението на плана. Те включват следните компоненти:

- мерки за наблюдение и създадени механизми за събиране, обработване и анализ на данни;
- преглед на проблемите, възникнали в процеса на прилагане на плана за интегрирано развитие на общината през годината, както и мерките за преодоляване на тези проблеми;
- мерки за осигуряване на информация и публичност на действията по изпълнение на плана;
- мерки за постигане на необходимото съответствие на ПИРО със секторните политики, планове и програми на територията на общината, включително мерките за ограничаване изменението на климата и за адаптацията към вече настъпилите промени;
- мерки за прилагане принципа на партньорство;
- резултати от извършени оценки към края на съответната година.

##### ***Мерки за наблюдение и създадени механизми за събиране, обработване и анализ на данни***

Основна мярка за наблюдение изпълнението на ПИРО е чрез предвидените в ЗРР инструменти за това – годишни доклади, междинна оценка и последваща оценка.

Действащите механизми за събиране, обработване и анализ на данните са предопределени от източниците на официална информация, както и механизмите за нейното получаване. В този смисъл формалният механизъм може да се обобщи в следните четири стъпки (дейности):

- изготвяне на списък с необходимата информация за изготвяне на годишния доклад и/или междинна/последваща оценка;
- подготовка и изпращане на официални писма до съответните институции с искане за информация и данни;
- след получаване на данните, тяхното систематизиране в единна база данни за целите на доклада/оценката;
- обработка на систематизираните данни и оформяне на резултатите от извършените анализи с тях.

##### ***Проблеми, възникнали в процеса на прилагане на ПИРО и мерките за преодоляването им***

За 2021 година, възникналите проблеми са външни за община Лъки. Те са породени от продължилата през цялата година Covid-19 пандемия и наложените ограничителни мерки, политическата нестабилност на централно ниво, забавяне в стартирането на новите програми с европейски средства, увеличаващата се инфлация с рязко повишаване на режийните разходи на Общината поради по-високите цени на електроенергията. Тези фактори силно ограничават възможностите за извършване на планови капиталови инвестиции, както и възможността да се кандидатства по различни програми за привличане на външно финансиране.

##### ***Мерки за осигуряване на информация и публичност на действията по изпълнение на плана***

С изготвянето на ПИРО е разработена и комуникационна стратегия към него. В нея са описани методите и подходите за взаимодействие с различните заинтересовани страни, както в хода на изготвянето на плана, така и при последващата му реализация.

ПИРО е публикуван на сайта на Община Лъки, където всеки заинтересован може да се запознае с него. Предвижда се настоящият годишен доклад също да бъде публикуван там.

Други методи за осигуряване на публичност по изпълнението на плана са публикации в медии (онлайн и традиционни) за развитието на проекти, заложи в ПИРО. Доколкото настоящият доклад се фокусира върху едва първата година на изпълнението на ПИРО, то се очаква мерките за публичност тепърва да се разгърнат в пълнота през следващите години. Към 31.12.2021 г. има реализирани проекти, за които са приложени мерки за осигуряване на информация и публичност, чрез публикации в интернет страницата на Община Лъки. На страницата са публикувани новини и съобщения и за други действията на Общината по изпълнението на плана.

***Мерки за постигане на необходимото съответствие на плана със секторните политики, планове и програми на територията на общината, включително мерките за ограничаване изменението на климата и за адаптацията към вече настъпилите промени***

Съответствието на ПИРО Лъки със секторните планове и програми е планирано да се постига чрез периодичен мониторинг на измененията или приемането на нови стратегически документи, отнасящи се до развитието на територията. За програмния период 2021-2027 година ПИРО е един от първите документи, който задава рамка за разработване на по-детайлни местни политики и стратегии. В този смисъл може да се заключи, че ПИРО е в пълен синхрон с останалите стратегически документи на местно ниво, включително тези отнасящи се до климатичните изменения и мерките за борба с тях.

Допълнително, голяма част от средствата, предвидени за реализация на дейности и проекти в ПИРО, се очаква да бъдат привлечени от „европейските програми“ – националното законодателство и стратегическата рамка се синхронизират европейските програми. Това гарантира съответствие на ПИРО с останалите стратегически документи на регионално и национално ниво.

***Мерки за прилагане принципа на партньорство***

Прилагането на принципа на партньорство е гарантиран от изготвената комуникационна стратегия, приложение към ПИРО Лъки. В нея са идентифицирани и систематизирани заинтересованите страни и са определени приложимите комуникационни дейности и канали за комуникиране на ПИРО Лъки. Към 31.12.2021 г. не са установени приложени мерки за прилагане на принципа на партньорство.

***Резултати от извършени оценки***

В периода 01.01.2021-31.12.2021 година не са извършвани оценки във връзка с изпълнението на ПИРО Лъки. Настоящият ГД е първи такъв документ.

## **5. ИЗПЪЛНЕНИЕ НА ПРОЕКТИ, ДОПРИНАСЯЩИ ЗА ПОСТИГАНЕ НА ЦЕЛИТЕ И ПРИОРИТЕТИТЕ НА ПИРО С РАЗМЕРА НА УСВОЕНИТЕ СРЕДСТВА ЗА ОТЧЕТНИЯ ПЕРИОД И ИЗТОЧНИЦИТЕ НА ТЯХНОТО ФИНАНСИРАНЕ**

2021 година е първата, която премина изцяло под влиянието на пандемията от Covid-19, а с нея настъпиха засилени инфлационни процеси на национално ниво, които се отразиха повсеместно на национално ниво. Въпреки влиянието на тези външни фактори, през 2021 г., на територията на Общината са реализирани или се реализират десетки проекти, които допринасят за доброто изпълнение на ПИРО през първата година от програмният период, или ще имат отражение и през следващите години.

Проектите с принос към ПИРО Лъки, изпълнени или в процес на изпълнение и оценка през 2021 г., са систематизирани по отделните приоритети.

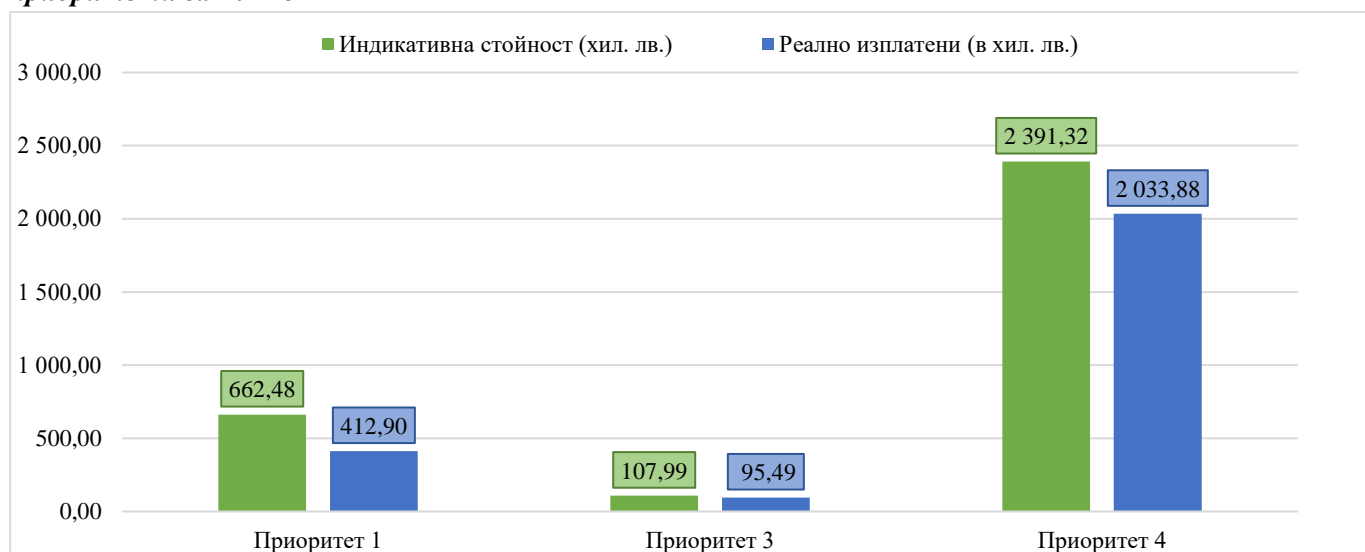
Напредъкът в изпълнението на ПИРО през 2021 година има количествено измерение от общо 33 бр. отчетени проекта и инициативи на обща стойност от **3 161 784 лв.** Реално изплатените средства са в размер на **2 542 266 лв.**

Пълният набор от проекти, реализирани през 2021 година, са посочени с техните параметри, съгласно ППЗРР (включително източник на финансиране и усвоени средства за 2021 г.) в **приложението към годишния доклад** и обхващат:

- проекти, които са изцяло изпълнени в рамките на 2021 г.;
- проекти, които са в процес на изпълнение и през 2021. Включват се проекти и инициативи, започнали преди 2021 г. или продължаващи и през 2022 г. При финансовото отчитане, там където е било възможно, с оглед наличната информация, е представена усвоената сума за 2021 г.

Изпълнението на ПИРО може да се разглежда в 2 направления. Първото е стойността на сключени договори по проектите и инициативите през 2021 г. Второто е реално изплатените средства по тези договори. Това уточнение е важно, защото в края на 2021 г. има проекти, по които или няма плащания, или има частично извършени плащания. Реализирани са дейности, положителният ефект от които е налице, но те не винаги са вече разплатени и това не може да бъде оценено от финансова гледна точка. Поради тази причина се отчита разминаване от около 19,59% между реалното финансово изпълнение на ПИРО, което е в размер на 17,01% и индикативното такова (на база само сключени договори, без плащания по тях), което достига 21,16%.

Фигура 2. Индикативна стойност и реално изплатени средства по проекти в община Лъки, по приоритети за 2021 г



Източник: Община Лъки, ИСУН, собствени изчисления

Забелязва се, че изпълнението на приоритетите в община Лъки през 2021 г. е постигнато чрез стартирането на нови проекти с изключение на един стар, започнал в предишния програмен период. Те са свързани с инвестиции в проектиране и подобряване на общинската пътна мрежа (12 проекта) и възстановяване на прилежащата инфраструктура (подпорни стени) – 10 проекта. Основна част от привлечените средства през 2021 г. са реализирани от проекти свързани с възстановяване на подпорни стени в с. Дряново и гр. Лъки, както и за реконструкция и рехабилитация на тротоари в гр. Лъки. 100 хил. лв. от индикативната стойност на проектите през 2021 г. са от проекти за основен ремонт на спортни и детски площадки.

Между изпълнението на отделните приоритети се наблюдава дисбаланс.

Приоритет 1. „Подобряване на инфраструктурите и благоустрояване на населените места“ – по него се отчитат 13 проекта с индикативна стойност 662,48 хил. лв., като реално изплатените средства са 412,90 хил. лв. Разликата между индикативната стойност и реално изплатените средства идва от два проекта. По единият проект („Реконструкция и рехабилитация на тротоари на улица от о.т. 6 до о.т. 80 по ПУП на с. Белица, община Лъки“) се работи, но няма реализирани плащания към 31.12.2021 г., а по другия („Възстановяване на настилки след подмяна на водопровод между о.т. 6 и 102 по ПУП на с. Белица“) са изплатени малко над половината от предвидените средства. Реализираните средства по Приоритет 1 постъпват предимно от централния бюджет.

Приоритет 2. „Развитие на туристическите дейности“ – към 31.12.2021 г. няма отчетени проекти, които да се причислят към изпълнението на Приоритет 2.

Към приоритетните дейности от програмата за туризъм на Община Лъки за периода 2018-2023 г. (съгласно чл. 11 от Закона за туризма) също не отчетени проекти, които да допринасят за изпълнението на приоритета.

Приоритет 3. „Подкрепа за повишаване качеството на образованието, здравеопазването и социалните грижи“ – отчитат се 5 проекта с индикативна стойност 107,99 хил. лв., от които реално изплатените средства са в размер на 95,49 хил. лв. Средствата по Приоритет 3 идват предимно от

централния бюджет. Реализирани са предимно проекти свързани с основен ремонт на спортни и детски площадки.

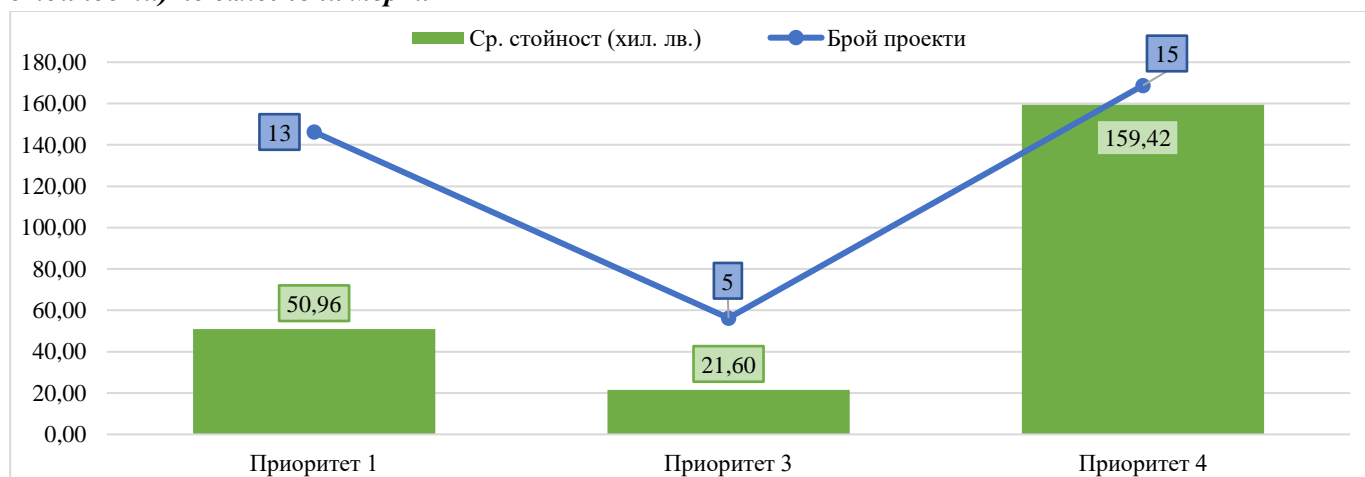
Приоритет 4. „Опазване на околната среда и борба с климатичните промени“ – към приоритета попадат петнадесет проекта за възстановяване на подпорни стени, като индикативна им стойност е в размер на 2 391,32 хил. лв. 85% от планираните стойности на проектите са реално изплатени – 2 033,88 хил. лв. Средствата идват от централния бюджет.

Приоритет 5. „Добро управление и ефективно използване на общинската собственост“ – не са отчетени реализирани или започнали дейности по изпълнение на приоритета.

Общо изпълнение за периода 01.01.2021-31.12.2021 г. отчита **33 изпълнени или текущи** проекта със **средна стойност от 96 хил. лв.**, които са разпределени по приоритети, както следва:

- Приоритет 1. Подобряване на инфраструктурите и благоустрояване на населените места – 13 проекта на средна стойност 50 960 лв.
- Приоритет 2. Развитие на туристическите дейности – не са реализирани проекти.
- По приоритетни дейности от програмата за туризъм на Община Лъки за периода 2018-2023 г. (съгласно чл. 11 от Закона за туризма) – не са реализирани проекти.
- Приоритет 3. Подкрепа за повишаване качеството на образованието, здравеопазването и социалните грижи – реализирани са 5 проекта със средна стойност 21 598 лв.
- Приоритет 4. Опазване на околната среда и борба с климатичните промени – реализирани са 15 проекта със средна стойност 159 421 лв.
- Приоритет 5. Добро управление и ефективно използване на общинската собственост – не са реализирани проекти.

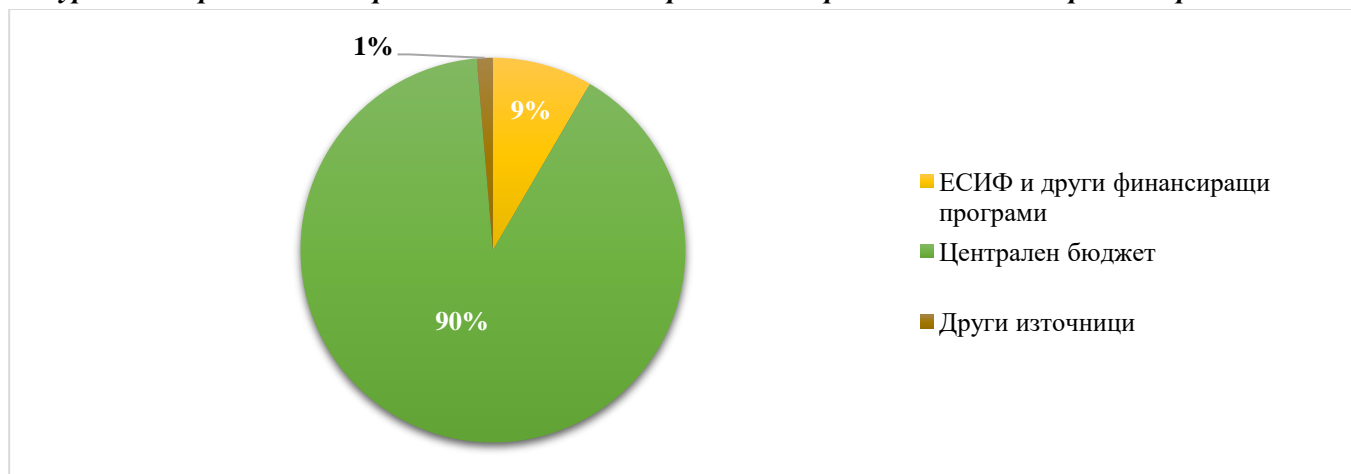
Фигура 3. Средна стойност на текущите и изпълнени през 2021 година проекти (по индикативни стойности) по заложен мерки



Източник: по данни на Община Лъки, ИСУН, собствени изчисления

Изпълнението на ПИРО през 2021 година се характеризира с това, че 90% от реално изплатените финансови средства постъпват от централния бюджет, а едва 9% е приносът на тези от Европейските структурни и инвестиционни фондове (ЕСИФ). Финансирането от други източници е в размер на 1% от реално изплатените средства за 2021 г. Не са привлечени средства от общинския бюджет или частни инвестиции.

Фигура 4. Разпределение на реално изплатените средства според източника на финансиране за 2021 г.



Източник: по данни на Община Лъки, ИСУН, собствени изчисления

Таблица 8. Разпределение на реализираните и реализиращите се проекти за 2021 г

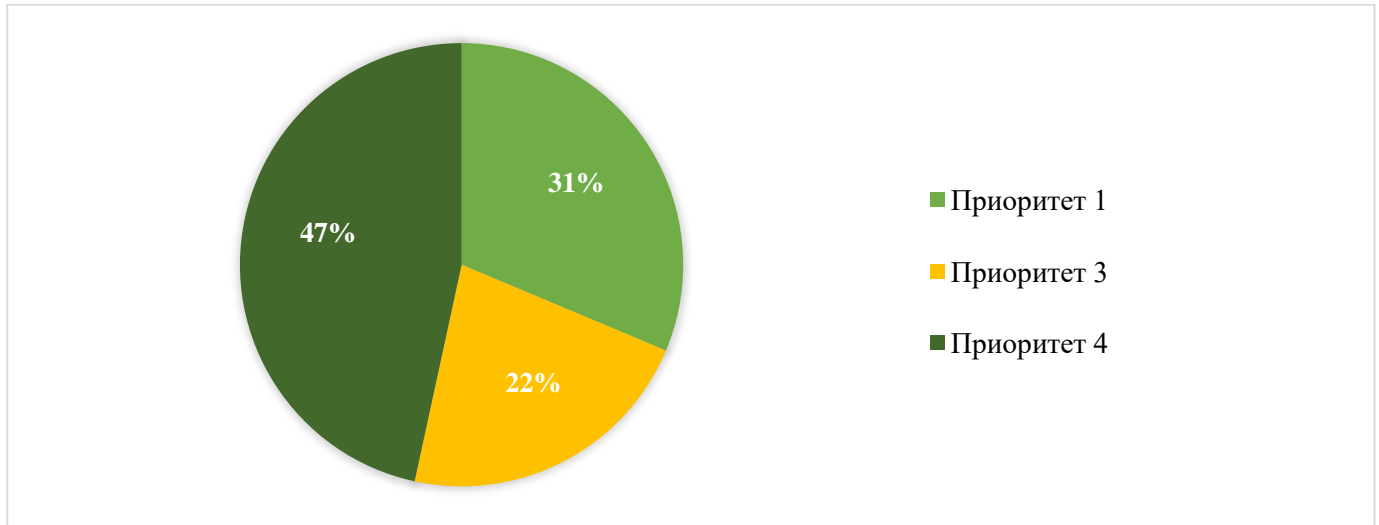
Цел/приоритет	Индикативна стойност (хил. лв.)	Брой проекти	Средна стойност (хил. лв.)	Реално изплатени (в хил. лв.)	Заложени в ПИРО (хил. лв.)	% на изпълнение
Приоритет 1. Подобряване на инфраструктурите и благоустрояване на населените места	662,48	13	50,96	412,90	3 168,00	13,03%
Приоритет 2. Развитие на туристическите дейности	0,00	0	0,00	0	120,00	0,00%
Приоритет 3. Подкрепа за повишаване качеството на образованието, здравеопазването и социалните грижи	107,99	5	21,60	95,49	1 040	9,18%
Приоритет 4. Опазване на околната среда и борба с климатичните промени	2391,32	15	159,43	2033,88	10 491,00	19,06%
Приоритет 5. Добро управление и ефективно използване на общинската собственост	0,00	0	0,00	0,00	35,00	0,00%
Приоритетни дейности от програмата за туризъм на Община Лъки за периода 2018-2023 г. (съгласно чл. 11 от Закона за туризма)	0,00	0	0,00	0,00	91,00*	0,00%
Мерки за преодоляване на последствията от COVID-19	0,00	0	0,00	0,00		
<b>ОБЩО ЗА ПИРО 2021-2027</b>	<b>3 162</b>	<b>33</b>	<b>96</b>	<b>2 542</b>	<b>14 945</b>	<b>17,01%</b>

\* Индикативната стойност е сумирана и извадена от Програмата за реализация на ПИРО Лъки

Източник: по данни на Община Лъки, ИСУН, собствени изчисления

Отчетът за 2021 година показва, че основно един приоритет допринася за общата финансовата реализация. С най-голям принос (47%) са проектите по Приоритет 4. На следващо място се нарежда Приоритет 1 с дял от 31%. Приоритет 3 допринася с 22%. Приоритетните дейности по Програмата за туризъм на Община Лъки, Приоритет 2 и Приоритет 5 нямат принос към ПИРО, тъй като нямат реализирани проекти и изплатени средства по тях.

**Фигура 5. Принос на приоритетите към общото изпълнение на ПИРО за 2021 година**



Източник: по данни на Община Лъки, ИСУН, собствени изчисления



## 6. ЗАКЛЮЧЕНИЯ И ПРЕДЛОЖЕНИЯ ЗА ПОДОБРЯВАНЕ НА РЕЗУЛТАТИТЕ ОТ НАБЛЮДЕНИЕТО НА ПИРО

Общите заключения по отношение изпълнението на ПИРО са:

- През 2021 г. се бележи спад на заетите лица и произведената продукция, а вследствие от това и спад на нетните приходи. Тези негативни изменения са повлияни от намаления брой нефинансови предприятия спрямо 2020 г и отрицателния механичен прираст. Средната брутна годишна работна заплата в община Лъки бележи значително намаление между 2019 г. и 2020 г. – с 1402 лв.;
- По-голямата част от индикаторите за резултат бележат положителни стойности спрямо заложените в ПИРО, като 55% от тях имат положително развитие, а за 45% не се отчита развитие;
- Голяма част от индикаторите за продукт нямат никакво развитие за 2021 г, а тези по които има положително развитие са 29% от всички. Има един индикатор, който през 2021 г. отчита негативно развитие – „Брой заети в сектора „хотелиерство и ресторантьорство“;
- Въпреки липсата на изпълнение по приоритети П2, П5 и Приоритетните дейности по програмата за туризъм на Община Лъки, общото изпълнение на ПИРО за 2021 година е много добро – 17,01% реално изплатени средства от предварително планираните и цели 21,16% по обща индикативна стойност;
- Целият принос за доброто изпълнение на ПИРО имат приоритети П1, П3 и П4;
- По отношение на източниците на финансиране се наблюдава принос на средства от следните източници – националния бюджет с дял от 90%, европейските структурни фондове с 9% и от други източници – 1%;
- През 2021 г. не са изпълнявани проекти свързани с предотвратяване на последствията от пандемията от Covid-19.

Поради факта, че това е първият годишен доклад за наблюдение изпълнението на ПИРО е невъзможно да се сравни с предходни години, тъй като те са обект на ОПР – планов документ с различни от ПИРО структура и заложен бюджет.

Препоръчва се, настояща структура на доклада да бъде продължена и в следващите години, за да може по-лесно да се проследява напредъка на ПИРО. В същото време единната структура ще подпомогне за по-качествено, лесно и пълно разработване на предстоящите междинна и окончателната оценка на ПИРО.

## **7. ПРИЛОЖЕНИЯ**

**Приложение 1.** Реализирани проекти и дейности във връзка с изпълнението на ПИРО на община Лъки за периода 01.01-31.12.2021 г.

**Приложение 1: Реализирани проекти и дейности във връзка с изпълнението на ПИРО за 2021 година**

№	Проект/ инициатива	Стойност (лв.)	Реално изплатени (2021)	Източник на финансиране	Разпределение на финансовите средства					Период за реализация				
					Общински бюджет	ЕСИФ и други финансиращи програми	Централен бюджет	Частни инвестиции	Други източници	2019	2020	2021	2022	2023
<b>Приоритет 1. Подобряване на инфраструктурите и благоустрояване на населените места</b>		<b>662,48</b>	<b>412,90</b>	<b>0,00</b>	<b>0,00</b>	<b>213,70</b>	<b>199,20</b>	<b>0,00</b>	<b>0,00</b>					
1	„Реконструкция и рехабилитация на тротоари на улица от о.т. 6 до о.т. 80 по ПУП на с. Белица, община Лъки”	135,22	0,00	ПРСР	0,00	0,00	0,00	0,00	0,00					
2	Основен ремонт на тръбен водосток на север от, УПИ – I, кв. 27 на с. Борово	21,17	21,17	Централен бюджет	0,00	0,00	21,17	0,00	0,00					
3	Основен ремонт на улица между о.т. 292 и 294 по ПУП на гр. Лъки	20,98	10,49	Централен бюджет	0,00	0,00	10,49	0,00	0,00					
4	Реконструкция и рехабилитация на тротоари от о.т. 26 до о.т. 107 и на пътни връзки от о.т. 26 до о.т. 29 на улица Възраждане в гр. Лъки	284,11	216,10	ПРСР, Централен бюджет	0,00	213,70	2,40	0,00	0,00					
5	Възстановяване на настилки след подмяна на водопровод между о.т. 6 и 102 по ПУП на с. Белица	74,84	38,98	Централен бюджет	0,00	0,00	38,98	0,00	0,00					
6	Проектиране обект „Реконструкция и рехабилитация на общински път PDV 2130 (III-861) Лъки-Крушово-Манастир”	12,00	12,00	Централен бюджет	0,00	0,00	12,00	0,00	0,00					
7	Проектиране обект „Рехабилитация на съществуващ общински път PDV 2134 (III-861, Лъки-Джурково)-Дряново от км 18+660 до км 24+160 „	24,00	24,00	Централен бюджет	0,00	0,00	24,00	0,00	0,00					
8	Улица до имот № 59 и 84 по КП на с. Дряново	14,00	14,00	Централен бюджет	0,00	0,00	14,00	0,00	0,00					
9	Повдигната пешеходна пътека на ул. Хайдушки поляни между о.т. 129 и о.т. 130 по ПУП на гр. Лъки	7,60	7,60	Централен бюджет	0,00	0,00	7,60	0,00	0,00					
10	Улица към имоти №№ 58, 59, 60 и 312 по КП на с. Югово	29,93	29,93	Централен бюджет	0,00	0,00	29,93	0,00	0,00					
11	Улица към имоти № 28 и 29, с. Лъкавица	12,00	12,00	Централен бюджет	0,00	0,00	12,00	0,00	0,00					
12	Улица от о.т. 229 до о.т. 232, с. Джурково	10,00	10,00	Централен бюджет	0,00	0,00	10,00	0,00	0,00					
13	Изграждане на тръбен водосток на изток от УПИ – IV, кв. 1 на с. Белица	16,63	16,63	Централен бюджет	0,00	0,00	16,63	0,00	0,00					
<b>Приоритет 2. Развитие на туристическите дейности</b>		<b>0,00</b>	<b>0,00</b>		<b>0,00</b>	<b>0,00</b>	<b>0,00</b>	<b>0,00</b>	<b>0,00</b>					
<b>няма реализирани проекти</b>														

**Приложение 1: Реализирани проекти и дейности във връзка с изпълнението на ПИРО за 2021 година**

№	Проект/ инициатива	Стойност (лв.)	Реално изплатени (2021)	Източник на финансиране	Разпределение на финансовите средства					Период за реализация				
					Общински бюджет	ЕСИФ и други финансиращи програми	Централен бюджет	Частни инвестиции	Други източници	2019	2020	2021	2022	2023
<b>Приоритет 3. Подкрепа за повишаване качеството на образованието, здравеопазването и социалните грижи</b>		<b>107,99</b>	<b>95,49</b>		<b>0,00</b>	<b>0,00</b>	<b>95,49</b>	<b>0,00</b>	<b>0,00</b>					
1	Основен ремонт детска площадка, УПИ – III, кв. 2, гр. Лъки	25,00	25,00	Централен бюджет	0,00	0,00	25,00	0,00	0,00					
2	Основен ремонт на спортна площадка, УПИ – III, кв. 13, гр. Лъки	50,00	50,00	Централен бюджет	0,00	0,00	50,00	0,00	0,00					
3	Детска площадка, УПИ – II, кв. 36, гр. Лъки	25,00	12,50	Централен бюджет	0,00	0,00	12,50	0,00	0,00					
4	Гробищен парк Лъки	3,00	3,00	Централен бюджет	0,00	0,00	3,00	0,00	0,00					
5	Възстановяване на мост гробищен парк на о.т. 156, с. Джурково	4,99	4,99	Централен бюджет	0,00	0,00	4,99	0,00	0,00					
<b>Приоритет 4. Опазване на околната среда и борба с климатичните промени</b>		<b>2 391,32</b>	<b>2 033,88</b>		<b>0,00</b>	<b>0,00</b>	<b>1 999,71</b>	<b>0,00</b>	<b>34,17</b>					
1	Възстановяване на подпорна стена и водосток за укрепване на улица между ПИ № 62 И 69 в с. Дряново	663,55	306,43	Централен бюджет	0,00	0,00	306,43	0,00	0,00					
2	Възстановяване на подпорна стена западно от имот 209 по КП на с. Дряново +B27:V3V27:V37	59,98	59,98	Централен бюджет	0,00	0,00	59,98	0,00	0,00					
3	Възстановяване на подпорна стена на общински път PDV 2130 /III -961/ Лъки - Крушево - Манастир община Лъки - ПМС 11/19.01.2021	470,94	470,84	Централен бюджет	0,00	0,00	470,84	0,00	0,00					
4	Проектиране обект „Външен довеждащ колектор до площадката на ПСОВ на гр. В29	15,19	15,19	Централен бюджет	0,00	0,00	15,19	0,00	0,00					
5	Възстановяване на подпорна стена между о.т. 91 и о.т. 92, с. Манастир	19,49	19,49	Централен бюджет	0,00	0,00	19,49	0,00	0,00					
6	Възстановяване на подпорна стена между о.т. 74 и о.т. 75, с. Манастир	18,99	18,99	Централен бюджет	0,00	0,00	18,99	0,00	0,00					
7	Възстановяване на подпорна стена между о.т. 66 и о.т. 69 с. Белица	16,57	16,57	Централен бюджет	0,00	0,00	16,57	0,00	0,00					
8	Възстановяване на подпорна стена, западно от имот № 74 с. Здравец	18,00	18,00	Централен бюджет	0,00	0,00	18,00	0,00	0,00					
9	ВиК инвестиции	34,17	34,17		0,00	0,00	0,00	0,00	34,17					

**Приложение 1: Реализирани проекти и дейности във връзка с изпълнението на ПИРО за 2021 година**

№	Проект/ инициатива	Стойност (лв.)	Реално изплатени (2021)	Източник на финансиране	Разпределение на финансовите средства					Период за реализация				
					Общински бюджет	ЕСИФ и други финансиращи програми	Централен бюджет	Частни инвестиции	Други източници	2019	2020	2021	2022	2023
10	Подпорна стена за укрепване на скат под жилищен блок в кв. 38 на ул. Възраждане м/у о.т. 160 и 160а - гр. Лъки	528,37	528,15	Централен бюджет	0,00	0,00	528,15	0,00	0,00					
11	Подпорна стена за укрепване на срутище в УПИ XIV-270 и УПИ XV-29.271.272.275, кв. 4 по ПУП на с. Дряново ПМС 11/19.01.2021	476,37	476,37	Централен бюджет	0,00	0,00	476,37	0,00	0,00					
12	Подпорна стена между о.т. 59 и о.т. 60, с. Белица	8,00	8,00	Централен бюджет	0,00	0,00	8,00	0,00	0,00					
13	Подпорна стена, УПИ 8, кв. 20, с. Борово	10,00	10,00	Централен бюджет	0,00	0,00	10,00	0,00	0,00					
14	Проектиране обект „Външен довеждащ колектор до площадката на ПСОВ на гр. Лъки”	17,40	17,40	Централен бюджет	0,00	0,00	17,40	0,00	0,00					
15	Закупуване на беседки - 7 бр.	34,30	34,30	Централен бюджет	0,00	0,00	34,30	0,00	0,00					
<b>Приоритет 5. Добро управление и ефективно използване на общинската собственост</b>		<b>0,00</b>	<b>0,00</b>		<b>0,00</b>	<b>0,00</b>	<b>0,00</b>	<b>0,00</b>	<b>0,00</b>					
<b>няма реализирани проекти</b>														
<b>Приоритетни дейности от програмата за туризъм на Община Лъки за периода 2018-2023 г. (съгласно чл. 11 от Закона за туризма)</b>		<b>0,00</b>	<b>0,00</b>		<b>0,00</b>	<b>0,00</b>	<b>0,00</b>	<b>0,00</b>	<b>0,00</b>					
<b>няма реализирани проекти</b>														
<b>Мерки за преодоляване на последствията от COVID-19</b>		<b>0,00</b>	<b>0,00</b>		<b>0,00</b>	<b>0,00</b>	<b>0,00</b>	<b>0,00</b>	<b>0,00</b>					
<b>няма реализирани проекти</b>														
<b>ОБЩО ИЗПЪЛНЕНИЕ</b>		<b>3 161,79</b>	<b>2 542,27</b>		<b>0,00</b>	<b>213,70</b>	<b>2 294,40</b>	<b>0,00</b>	<b>34,17</b>					